

Узагальнення та висновки за результатами опитування студентів щодо покращення якості підготовки за освітньою програмою «Товарознавство та торговельне підприємництво» першого (бакалаврського) рівня вищої освіти (II семестр 2022-2023 н.р.)

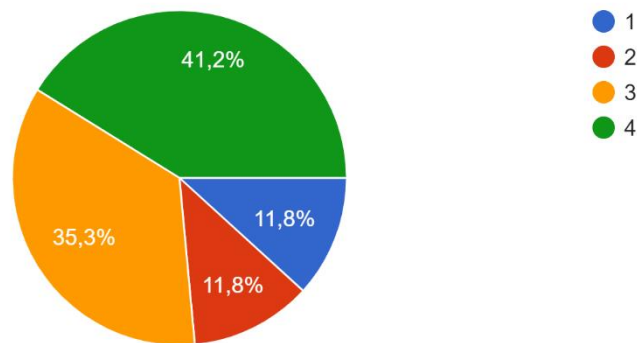
Опитування здобувачів вищої освіти є анонімним і проводилося онлайн у I семестрі 2022-2023 навчального року (квітні 2023р.). Учасники анкетування – здобувачі першого рівня вищої освіти (бакалавр) спеціальності 076 Підприємництво, торгівля та біржова діяльність освітня програма «Товарознавство і торговельне підприємництво».

Проведений аналіз отриманих відповідей, дозволив зробити такі узагальнення та висновки:

1. В опитуванні прийняли участь 17 студентів: 2 студента – першого курсу; 2 студента – другого курсу; 6 студентів – третього курсу; 7 студентів – четвертого курсу.

На якому курсі ви навчаєтеся?

17 ответов



2. 35,3% студентів відзначили, що задоволені і 64,7% дуже задоволені вибором освітньої програми.

На скільки Ви задоволені навчанням за обраною освітньою програмою?

17 ответов



3. 100% студентів зрозуміли мета, цілі та очікувані результати вивчення дисциплін.

На скільки Вам зрозумілі мета, цілі і очікувані результати вивчення дисциплін?

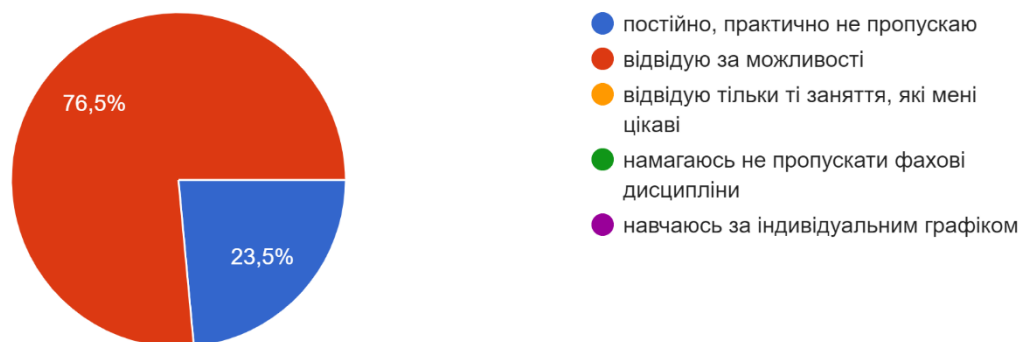
17 ответов



4. 23,5% опитаних студентів зазначили, що постійно відвідують навчальні заняття, по 76,5% - відвідують за можливості.

Як би Ви оцінили свою відвідуваність навчальних занять?

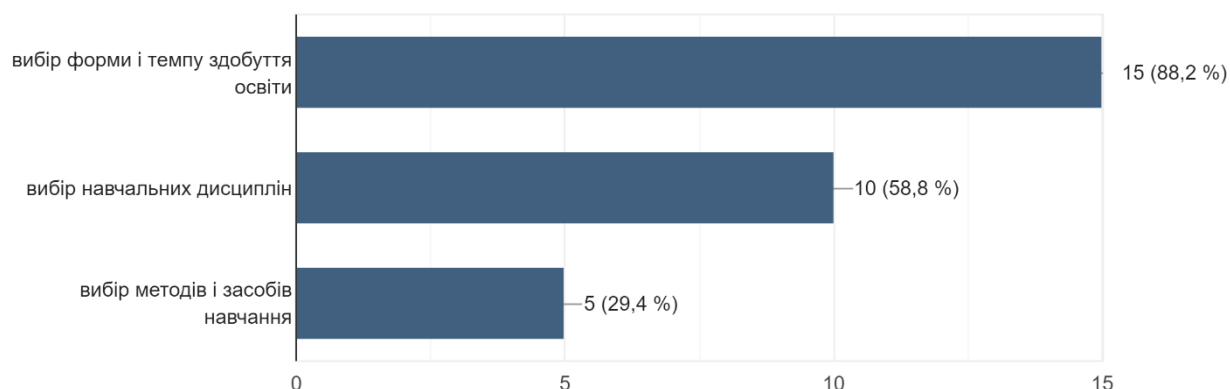
17 ответов



5. 88,2% студентів визначили, що можливість формування індивідуальної освітньої траєкторії забезпечується за допомогою вибору форм і темпів здобуття освіти, 58,8% за допомогою вибору навчальних дисциплін, 29,4% - за допомогою методів та засобів навчання.

Яким чином Вам як студентам даної освітньої програми забезпечена можливість формування індивідуальної освітньої траєкторії?

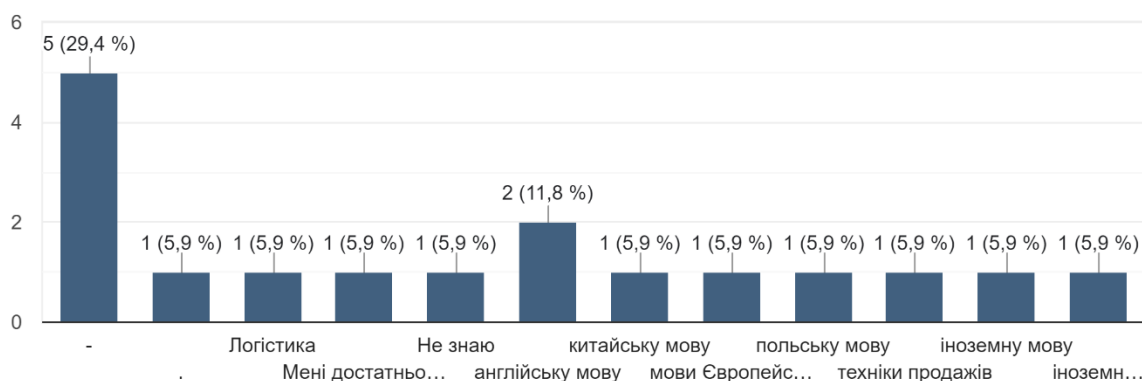
17 ответов



6. Із додаткових дисциплін студенти бажали б вивчати іноземну мову, а саме польську, китайську, англійську; логістику, техніки продажів.

Які фахові вибіркові дисципліни хотіли б Ви додатково вивчати? *

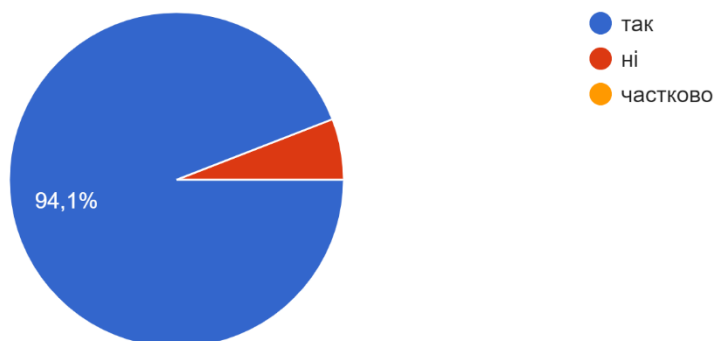
17 ответов



7. 94,1% впевнені, що запропоновані дисципліни повною мірою забезпечують формування компетентностей, що необхідні для подальшої професійної діяльності.

Чи забезпечують повною мірою пропоновані Вам для вибору дисципліни формування компетентностей, що необхідні для подальшої професійної діяльності?

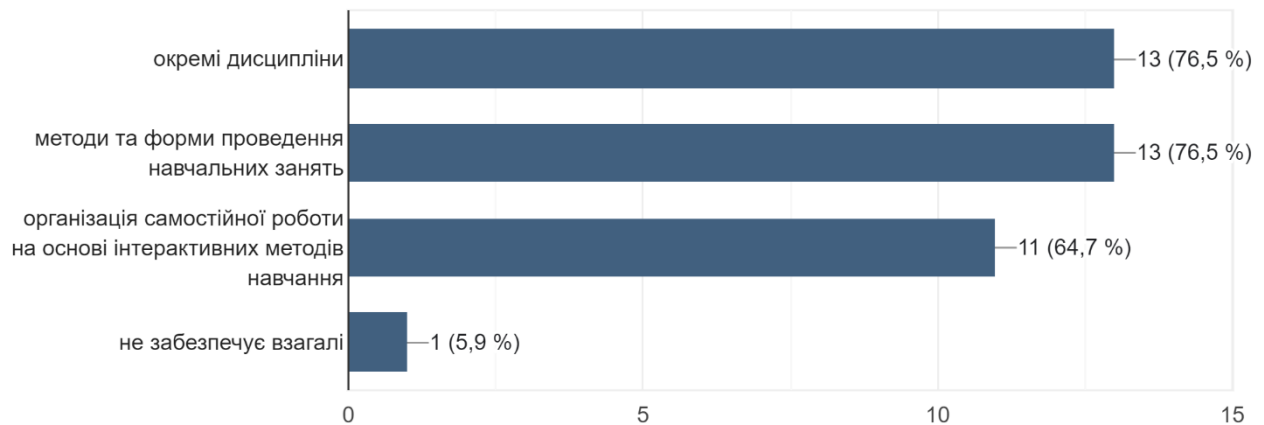
17 ответов



8. Забезпечення набуття соціальних навичок (soft skills), які відповідають за успішну участь у робочому процесі і не пов'язані з конкретною сферою діяльності на думку 76,5% студентів відбувається через методи та форми проведення навчальних занять та через окремі дисципліни, 64,7% - через організацію самостійної роботи на основі інтерактивних методів навчання.

Яким чином дана освітня програма забезпечує набуття Вами соціальних навичок (soft skills), які відповідають за успішну участь у робочому... не пов'язані з конкретною сферою діяльності?

17 ответов



9. 94,1% опитаних студентів повністю влаштовує співвідношення теоретичної і практичної частини індивідуального навчального плану.

Як Ви оцінюєте співвідношення теоретичної і практичної частини Вашого індивідуального навчального плану?

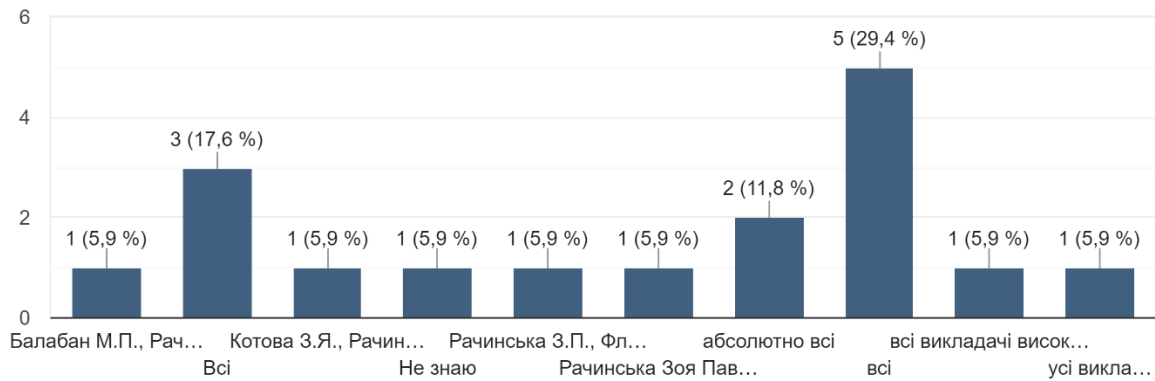
17 ответов



10. На думку студентів всі викладачі вміють доступно і зрозуміло пояснити навчальний матеріал та зацікавити у вивченні дисципліни, особливо відмітили – Горячову Олену Олександрівну, Рачинську Зою Павлівну, Котову Зою Яківну, Гнітій Надію Володимирівну, Флоку Людмилу Валеріївну.

Які викладачі, на Вашу думку, вміють доступно і зрозуміло пояснити навчальний матеріал, зацікавити у вивченні своєї дисципліни ?

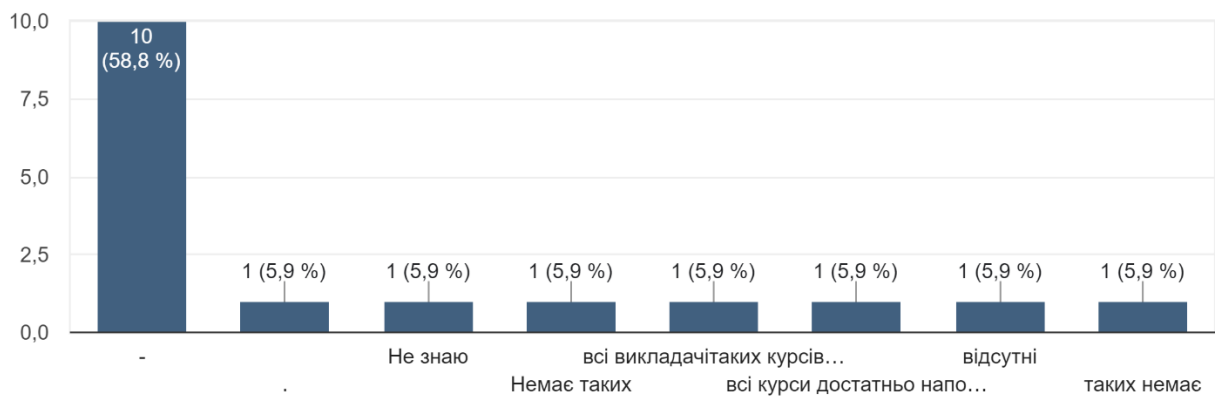
17 ответов



11. Дистанційні курси повністю відповідають очікуванням студентів.

Назвіть дистанційні курси, які за наповненістю, активністю консультування викладача, перевірці завдань, тестів тощо, не дозволяють ...ти цілі та отримати певні результати навчання

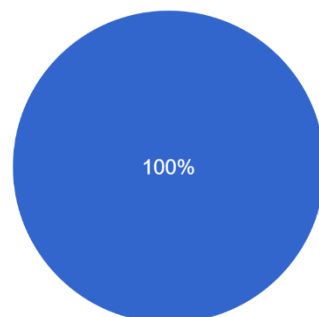
17 ответов



12. 100% опитаних студентів вважають, що навчальне навантаження є обґрунтованим.

Чи обґрунтоване навантаження на Вас, як здобувача вищої освіти (кількість дисциплін на семестр, кількість годин аудиторної і самостійної роботи на тиждень) ?

17 ответов

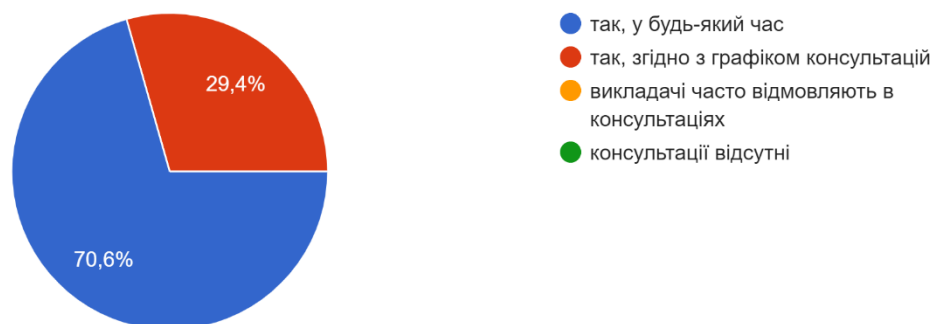


- так
- бажано збільшити кількість годин аудиторних занять на тиждень
- бажано збільшити кількість годин самостійної роботи на тиждень

13. 29,4% студентів можуть звертатися за консультацією до викладача відповідно до графіку консультацій, а 70,6% - у будь який час.

Чи надається Вам можливість звертатися до викладача в позааудиторний час для консультацій?

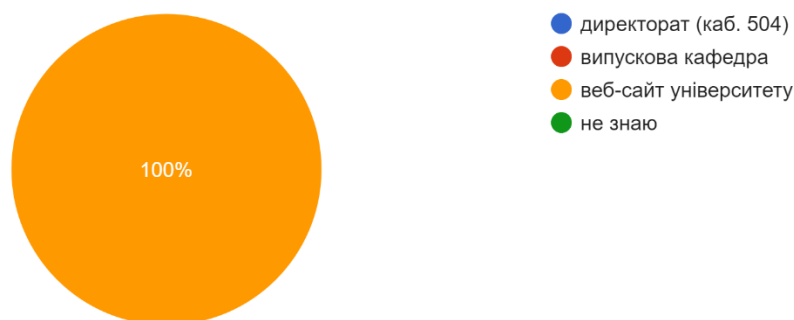
17 ответов



14. Для отримання інформації щодо графіків освітнього процесу та актуальний розклад занять 10% використовують веб-сайт університету.

Де Ви можете отримати/переглянути графіки освітнього процесу та актуальний розклад занять в університеті?

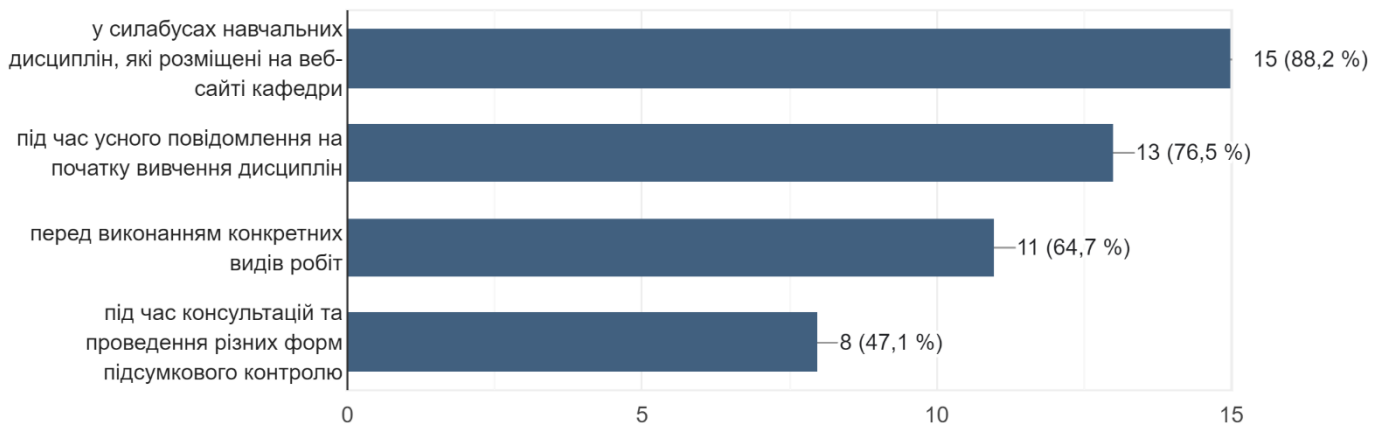
17 ответов



15. 88,2% студентів отримують інформацію щодо цілей, змісту та очікуваних результатів навчання, порядку та критеріїв оцінювання у межах окремих навчальних дисциплін у силабусах навчальних дисциплін, 76,5% - під час усного повідомлення на початку вивчення дисципліни, 64,7% перед виконанням конкретних видів робіт, 47,1% - під час консультацій та проведення різних форм підсумкового контролю.

Де Ви можете знайти інформацію щодо цілей, змісту та очікуваних результатів навчання, порядку та критеріїв оцінювання у межах окремих навчальних дисциплін?

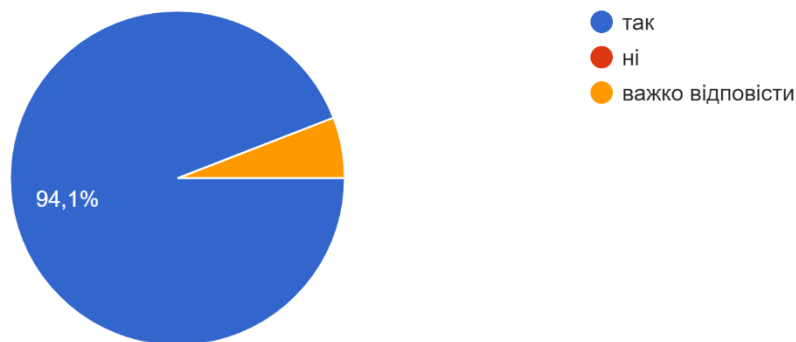
17 ответов



16. 94,1% студентам чіткі та зрозумілі форми контрольних заходів та критерії оцінювання.

Чи чіткі та зрозумілі форми контрольних заходів та критерії оцінювання Ваших знань викладачами?

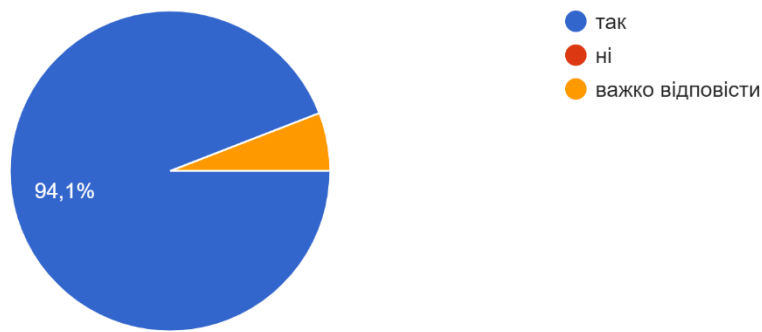
17 ответов



17. 94,1 % студентів вважають, що оцінювання знань викладачами відбувається прозоро, чесно та об'єктивно.

Чи прозоро, чесно та об'єктивно відбувається оцінювання Ваших знань викладачами?

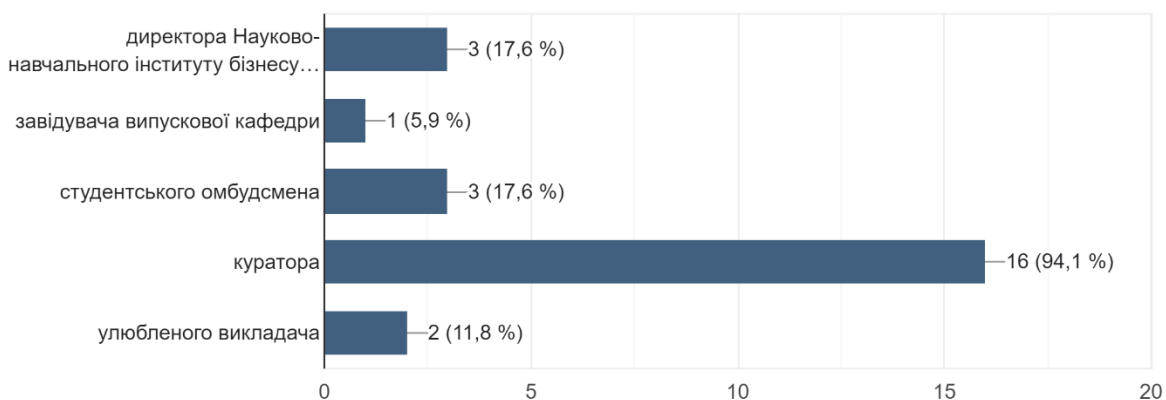
17 ответов



18. Під час конфліктів 94,1% студентів звертаються до куратора, 17,6% до директора ННІДО, 17,6% - студентського омбудсмена, 5,9% - до завідувача випускової кафедри, 11,8% - до улюбленого викладача.

До кого Ви можете звернутися для запобігання та врегулювання конфліктів із викладачами?

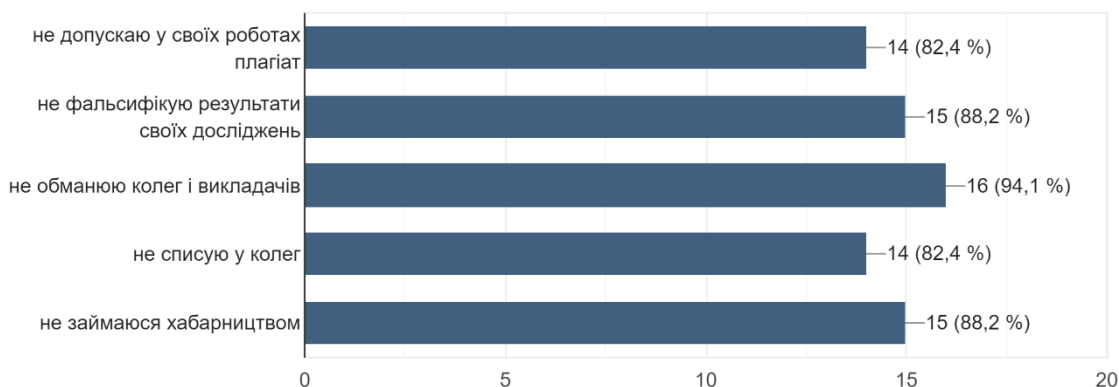
17 ответов



19. 100% студентів дотримуються академічної доброчесності.

Яким чином Ви дотримуетесь академічної доброчесності під час навчання?

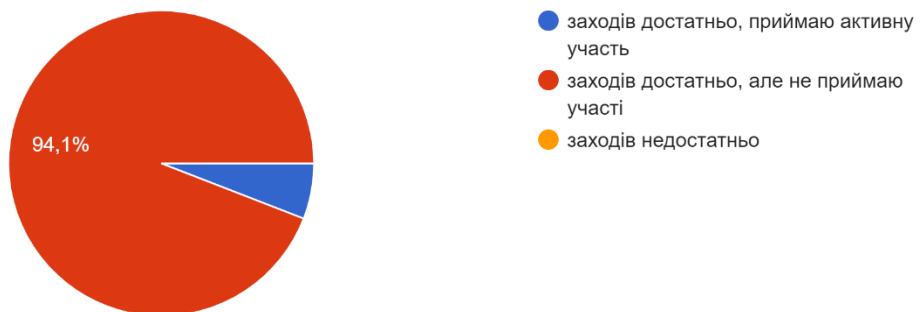
17 ответов



20. 94,1% студентів вважають, що в університеті достатньо заходів (конференцій, тренінгів тощо).

Як ви оцінюєте організацію наукових і практичних заходів професійної діяльності (конференції, тренінги, запрошені лектори тощо), які проводяться в університеті?

17 ответов



21. 88,2% задоволені якістю навчально-методичної літератури, яка є у наявності у бібліотеці, 11,8% студентів не відвідують бібліотеки.

Чи задоволені Ви якістю навчально-методичної літератури, яка є у наявності у бібліотеці, репозитарії університету?

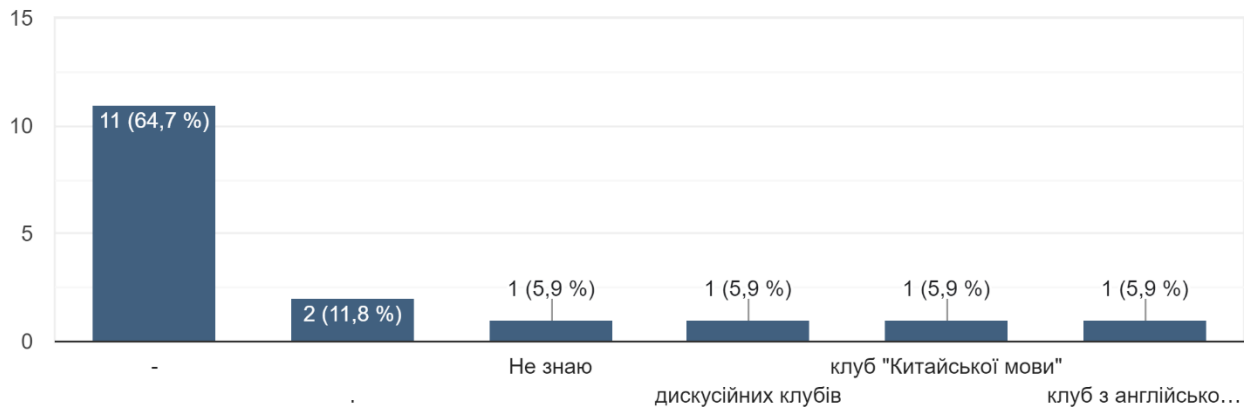
17 ответов



22. 76,5% студентів все влаштовує. Із додаткових послуг студенти хотіли б: дискусійні клуби, клуб «Китайської мови», клуб «Англійської мови».

Які додаткові освітні послуги Ви хотіли б бачити в нашому університеті (клуби за інтересами, спортивні секції тощо) ?

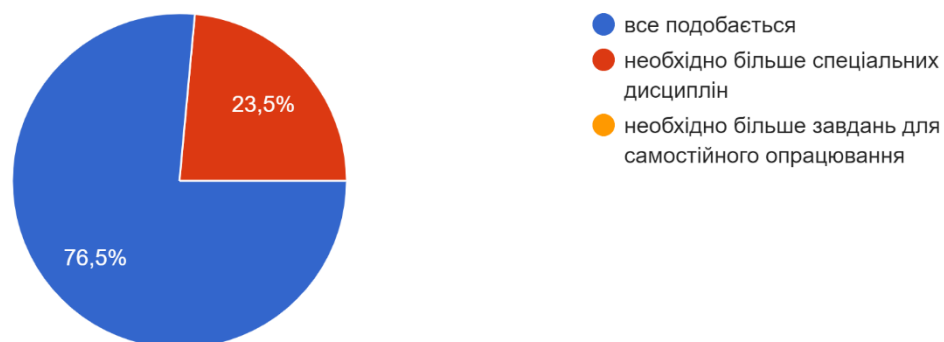
17 ответов



23. На питання щодо зауважень та побажань до освітньої програми, то 76,5% студентам все подобається, а 23,5% хотіли б збільшити кількість спеціальних дисциплін.

Ваші коментарі, побажання, зауваження щодо даної освітньої програми

17 ответов



Для удосконалення освітньої програми запропоновано:

- сприяти інформуванню здобувачів вищої освіти стосовно змін, що вносяться до освітньої програми на основі результатів опитування;
- сприяти формуванню обґрунтованого навчального навантаження на здобувачів;
- сприяти підвищенню рівня задоволеності здобувачів соціальною підтримкою.

Результати опитування щодо якості реалізації освітньої програми доведені до відома викладачів кафедри товарознавства, біотехнології, експертизи та митної справи з метою подальшого удосконалення та підвищення якості її реалізації, обговорені та схвалені на засіданні кафедри.